

APRES LE CAP

Les élèves titulaires d'un CAP MENUISIER Installateur ont accès aux :



- Bac pro Aménagement et finition du bâtiment
- Bac pro Bois, construction et aménagement du bâtiment (dernière session -d'examen en 2006)
- Bac pro Production Bois (dernière session d'examen en 2007)
- BEP Bois et matériaux associés
- BP Menuisier
- BT Agencement
- CAP Art du bois option marqueteur
- CAP Art du bois option sculpteur ornementaliste
- CAP Ebéniste
- CAP Menuisier en sièges
- MC Parqueteur
- MC Plaquiste

VIE ACTIVE



Cet examen donne les bases du métier permettant d'entrer immédiatement dans la vie active.


- Possibilité de se spécialiser dans les activités suivantes : installation de fermetures et équipements, agencement d'espaces de vie, fabrication de mobilier, escalier...
- Chef d'atelier ou chef d'équipe après une expérience confirmée ou une formation en fabrication ou en installation.
- Chef d'entreprise Menuisier - Agenceur après quelques années d'expérience et une formation en gestion et pilotage d'entreprise.
- Métier voisin : Charpentier

ACCES TRANSPORT




Par le   , arrêt St-Denis Université, puis prendre rue de la Liberté à pieds.

Par le   arrêt Marché de St-Denis puis  , arrêt St-Denis Université, puis prendre rue de la Liberté à pieds.

ou  arrêt St-Denis Basilique, puis  , arrêt St-Denis Université, puis prendre rue de la Liberté à pieds.

 arrêt Guynemer, puis prendre rue Guynemer à pied pendant 10 min.


Par le  Ligne  , arrêt Gare de St-Denis, correspondance avec le  , arrêt St-Denis Université, puis prendre rue de la Liberté à pieds.


 , arrêt Gare de St-Denis, correspondance avec le   , arrêt St-Denis Université, puis prendre rue de la Liberté à pieds.


NOUS CONTACTER



12 rue de la Liberté 93200 Saint-Denis

 01 49 71 32 00 :

 01 48 21 46 86

 ce.0930138V@ac-creteil.fr



LA FORMATION

Le Menuisier Fabricant conçoit, réalise et pose divers éléments d'agencement:

Magasin, comptoir d'accueil, bibliothèque, dressing, mais également des portes et des fenêtres, des escaliers, des parquets... et en général, toute production faisant référence au bois.

Il est donc capable de mettre en œuvre un équipement composé d'outils et de machines, de les régler, d'adapter la quincaillerie, et conduire des opérations d'usinage.



QUALITES REQUISES

L'habileté manuelle, le goût du travail bien fait, la patience, le respect des règles de sécurité sont des qualités à acquérir pour cet apprentissage.

La rapidité d'exécution, tout en respectant la qualité, est un atout supplémentaire.

Curieux, le menuisier d'aujourd'hui doit se tenir au courant des nouvelles technologies afin de répondre aux exigences des industries.

LES ENSEIGNEMENTS

Horaires hebdomadaire (à titre indicatif)

Disciplines	1ère année	Terminale	Coef.
Enseignement Général:	15	16	6
Français, Histoire-Géographie, ECJS, PPCP	4	4	3
Maths-Sciences,	4	4	2
Langue vivante 1	2	2	
Arts Appliqués,	2	1,5	1
PSE (Prévention, Sécurité, Environnement),	1	1,5	1
EPS (Education Physique et sportive).	2	3	1

Enseignement Professionnel:	18	18	17
EP1:	18	18	3
-Analyse d'une situation professionnelle			
EP2 :			8
-Installation d'ouvrages de menuiserie, agencement et revêtement			
EP3:			4
-Fabrication d'ouvrages spécifiques			
TOTAL	33	34	23

PERIODE DE FORMATION EN MILIEU PROFESSIONNEL

Durée de formation : 2 ans.

Durée des Périodes de Formations en Milieu Professionnel:

7 semaines en 1ère année, en 2 périodes,

- 8 semaines en 2^{de} année, en 2 périodes, évaluées et comptant pour l'obtention du diplôme (Coef. 10).



L'EXAMEN

L'examen se déroule dans sa totalité en CCF (Contrôle en Cours de Formation). Durant la formation les élèves ont la possibilité de passer 2 diplômes complémentaires:

- Le PRAP (Prévention des Risques liés à l'Activité Physique),
- Le SST (Sauvetage, Secourisme du Travail).

