

APRES LE CAP

Les titulaires du CAP Ebénisterie ont accès au:

- MC niveau V Parqueteur,
- BREVET des Métiers d'Arts ,
- BAC PRO Ebénisterie,
- BAC PRO Technicien Menuisier Agenceur.

VIE ACTIVE



Cet examen donne les bases du métier permettant d'entrer immédiatement dans la vie active.


Insertion professionnelle immédiate et porteuse d'emploi



- Ebéniste ou Artisan




ACCES TRANSPORT




Par le   , arrêt St-Denis Université, puis prendre rue de la Liberté à pieds.

Par le   arrêt Marché de St-Denis puis  , arrêt St-Denis Université, puis prendre rue de la Liberté à pieds.

ou  arrêt St-Denis Basilique, puis  , arrêt St-Denis Université, puis prendre rue de la Liberté à pieds.

 arrêt Guynemer, puis prendre rue Guynemer à pied pendant 10 min.


Par le  Ligne  , arrêt Gare de St-Denis, correspondance avec le  , arrêt St-Denis Université, puis prendre rue de la Liberté à pieds.


 , arrêt Gare de St-Denis, correspondance avec le   , arrêt St-Denis Université, puis prendre rue de la Liberté à pieds.


NOUS CONTACTER



12 rue de la Liberté 93200 Saint-Denis

 01 49 71 32 00 :

 01 48 21 46 86

 ce.0930138V@ac-creteil.fr



LA FORMATION

L'ébéniste fabrique des meubles en bois massif ou plaqué, à l'unité ou en petit nombre. Ces meubles peuvent être de style ou de création contemporaine.

Avant de concevoir le meuble (style, dimensions, essences de bois utilisées...), il analyse la demande du client et réalise des croquis puis un dessin à l'échelle réelle.

Avec ces indications, il peut commencer la fabrication des pièces qui composent le meuble, à l'aide de machines à bois.

Ensuite, il les assemble définitivement avec de la colle à bois et des chevilles.

L'étape suivante est le façonnage : l'ébéniste réalise les moulures, les rainures, les sculptures, tous les détails qui donneront au meuble son relief. Arrive le moment de la finition : le meuble est poncé, ciré ou verni.



QUALITES REQUISES

L'habileté manuelle, le goût du travail bien fait, la patience sont des qualités nécessaires pour cet apprentissage.

LES ENSEIGNEMENTS

Horaires hebdomadaire (à titre indicatif)

Disciplines	1ère année	Terminale	Coef.
Enseignement Général:	15	16	7
Français, Histoire-Géographie, ECJS, PPCP	4	4	2
Maths-Sciences,	4	4	2
Langue vivante 1	2	2	1
Arts Appliqués,	2	1,5	1,5
VSP (Vie Sociale et Professionnelle),	1	1,5	1
EPS (Education Physique et sportive).	2	3	1

Enseignement Professionnel:	18	18	16
EP1:	18	18	10
Préparation, réalisation			
EP2:	18	18	4,5
-Arts Appliqués, Etude de construction, Technologie			
TOTAL	33	34	23

PERIODE DE FORMATION EN MILIEU PROFESSIONNEL

Durée des Périodes de Formations en Milieu Professionnel (PFMP) :

12 semaines obligatoires :

- 4 semaines en 1^{ère} année,
- 8 semaines en 2^{de} année, en 2 périodes, évaluées et comptant pour l'obtention du diplôme (Coef. 10).



L'EXAMEN

L'examen se déroule dans sa totalité en CCF (Contrôle en Cours de Formation).

Durant la formation les élèves ont la possibilité de passer 2 diplômes complémentaires:

- Le PRAP (Prévention des Risques liés à l'Activité Physique),
- Le SST (Sauvetage, Secourisme du Travail).

